COMMUNIQUE DU 17 OCTOBRE 2017

La grande distribution de vêtements et équipements sportifs : la place des femmes ? Carton rouge !

Par Catherine LOUVEAU, professeure émérite



« Décathlon à fond... les clichés », telle fut notre réaction, le 19 août dernier, sur notre page Facebook suite à la publication du catalogue de rentrée de ce distributeur d'équipements sportifs. Mais nous avons voulu aller plus loin et comparer ce que les autres enseignes avaient à leur tour concocté… le résultat est édifiant !

Dans les catalogues de ces 4 distributeurs majeurs de la rentrée 2017-2018 : Décathlon, Go sport, Intersport, Sport 2000 :

- Les femmes et les filles n'apparaissent que dans **un tiers des photos** … et dans des activités très classiquement considérées comme « féminines »: elles dansent, font du fitness, marchent et nagent… quasi exclusivement.

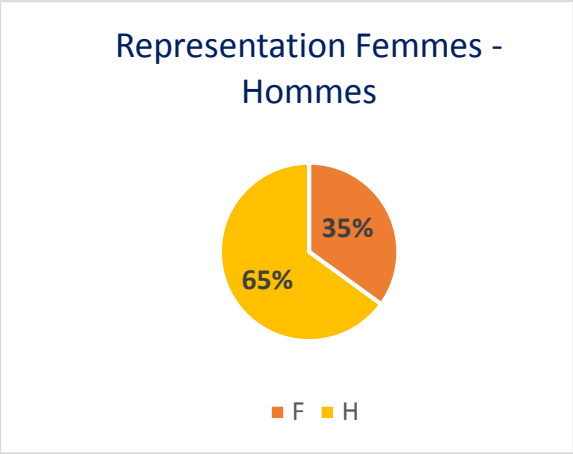

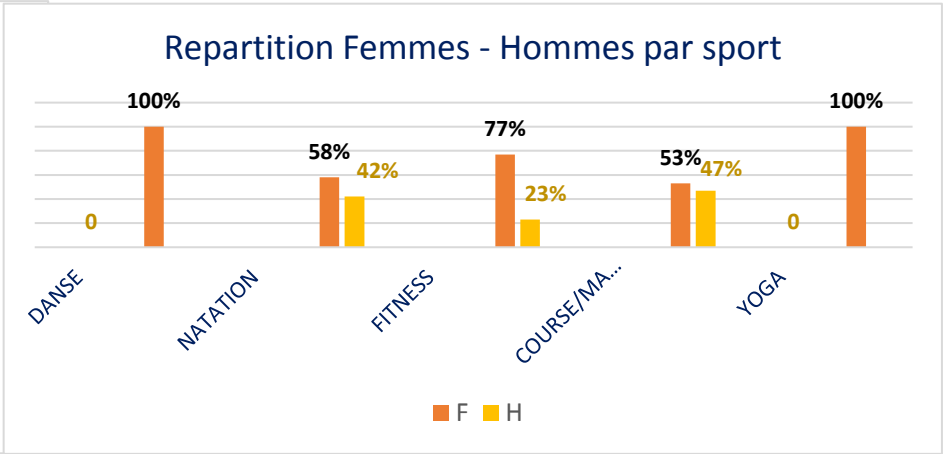



- Quant aux hommes, seuls eux sont représentés jouant au football et au rugby ; mais encore et, dans plus de deux tiers des images (voire 80%), jouant au basket, au handball, au tennis et au badminton……

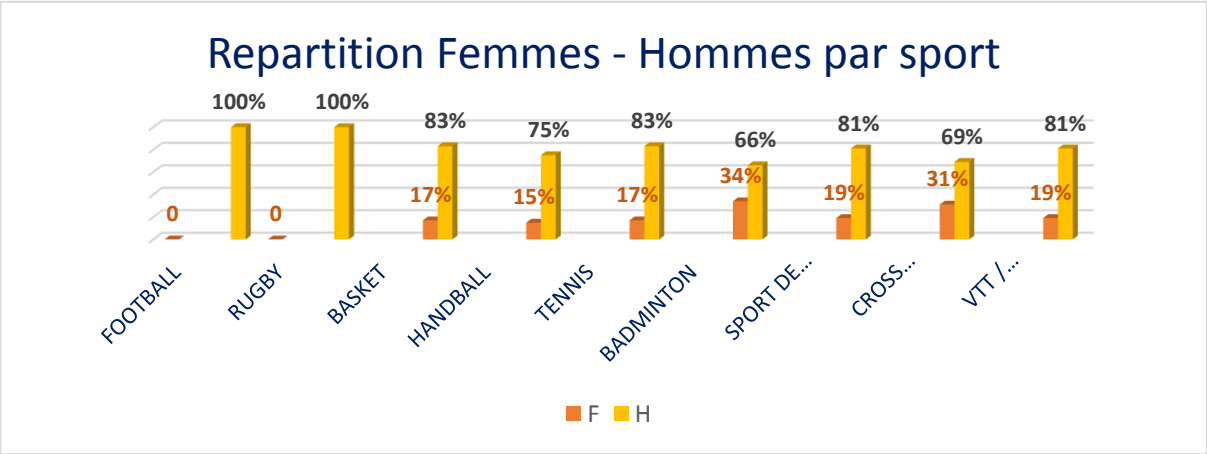

Images, classiquement stéréotypées et quelque peu datées. Certes des sports de tradition masculine tels le football et le rugby comptent à ce jour toujours plus de 90% d'hommes parmi les licenciés. Reste que les femmes et les filles y sont de plus en plus nombreuses et surtout de plus en plus visibles dans les medias, sur les grandes chaines publiques gratuites y compris. Les rencontres féminines font de fortes audiences, alors que les footballeuses sont plus de 120 000 en France en 2017.

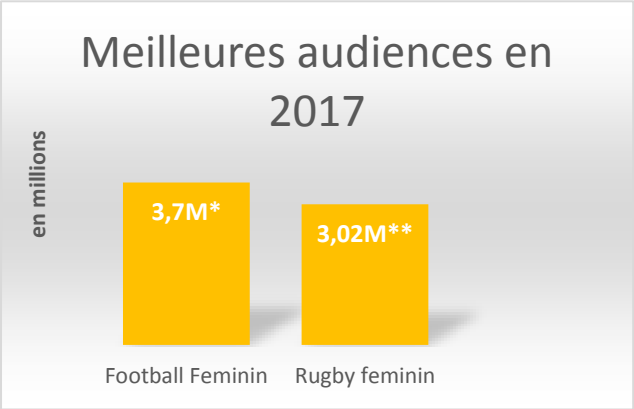

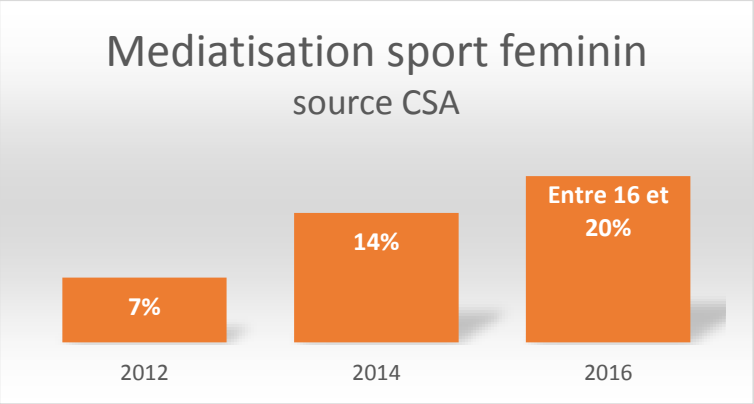

* **Audience Football au féminin** : ¼ de finale Euro féminin 30 juillet 2017 : France/Angleterre – 3,7 millions téléspectateur.trices – 18% de part de marché.

****Audience Rugby au féminin** : ½ finale de Coupe du monde 23 aout 2017 : Angleterre/France 3,02 millions téléspectateur.trices – 15,1% de part de marché

La grande distribution demeure décidément dans l'arrière garde…
L'édition 2017-2018 du catalogue Clubs & Collectivités de Sport 2000 *« qui concentre tout ce qu'il se fait de mieux sur la planète Sport »* (!) présente 12 photos sur sa couverture ; 4 féminines, dont deux filles jeunes en GR et en judo (avec des garçons) ; sur deux autres photos on aperçoit une joueuse de tennis, des volleyeuses... et à côté d'elles, 8 photos masculines : ils jouent au volley, au rugby, au basket, au football (2 fois), ils reçoivent une coupe et … ils arbitrent.



Ces grands distributeurs seront-ils les seuls à ne pas suivre, voire même encourager le gagne terrain des filles dans tous les sports et qui s'annonce croissant dans les générations à venir ?

Merci à notre experte Catherine LOUVEAU, professeure émérite pour sa contribution rédactionnelle.

Liens (au 09 Octobre 2017) :
Décathlon : https://www.decathlon.fr/catalogue-sport-op-rds.html
Go Sport: https://www.go-sport.com/catalogues
Intersport https://www.quoty.fr/fr-fr/intersport/catalogues/vous-allez-adorer-la-rentree-les-mercredis-du-23-08-2017-au-16-09-2017/1
Sport 2000 : http://www.sport2000.fr/images/flipbook/depliant10p-rdclubs2017.pdf et http://www.sport2000.fr/catalogues/clubs-co-2017-2018.html

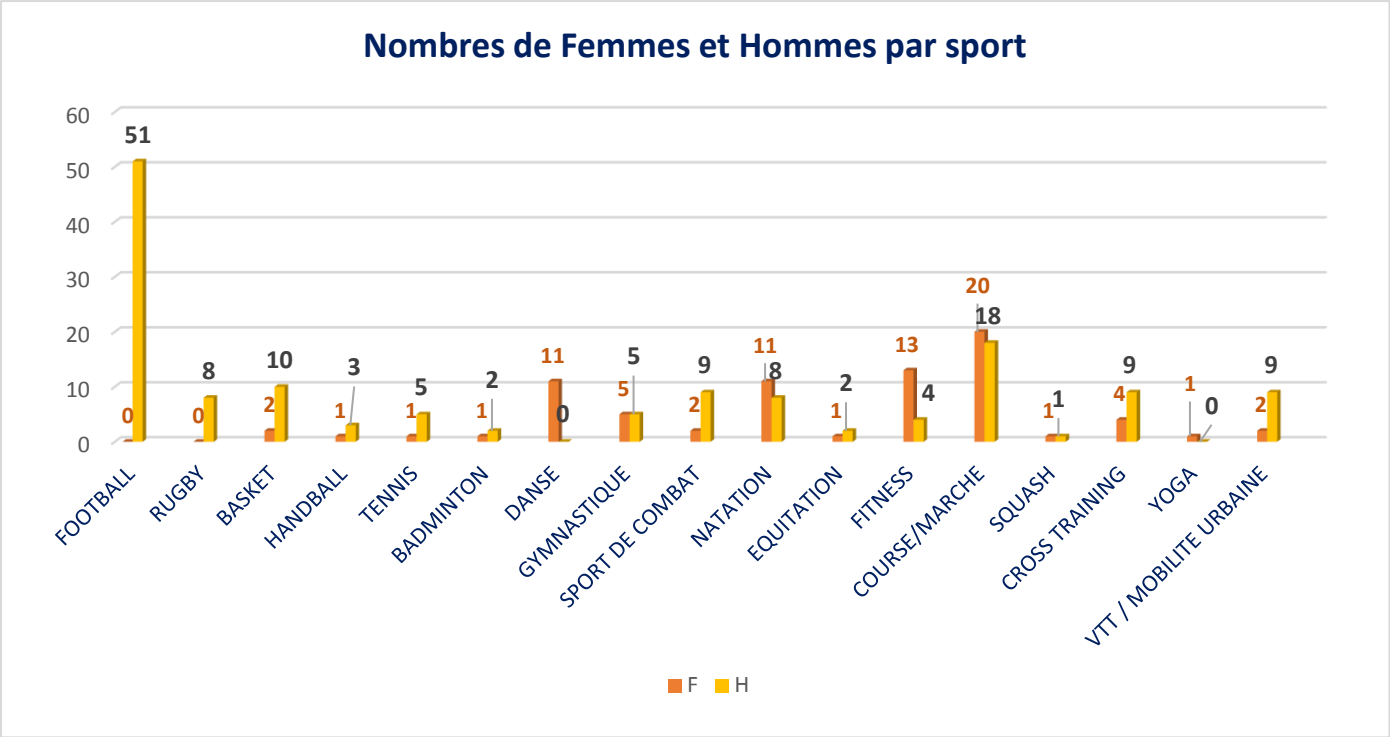
Nombres de Femmes et Hommes par sport
60
50
40
30
20
10
0
51
0
0
8
2
10
1
3
1
5
1
2
11
0
5
5
2
9
11
8
1
2
13
4
20
18
1
1
4
9
1
0
2
9
FOOTBALL
RUGBY
BASKET
HANDBALL
TENNIS
BADMINTON
DANSE
GYMNASTIQUE
SPORT DE COMBAT
NATATION
EQUITATION
FITNESS
COURSE/MARCHE
SQUASH
CROSS TRAINING
YOGA
VTT / MOBILITE URBAINE
F
H

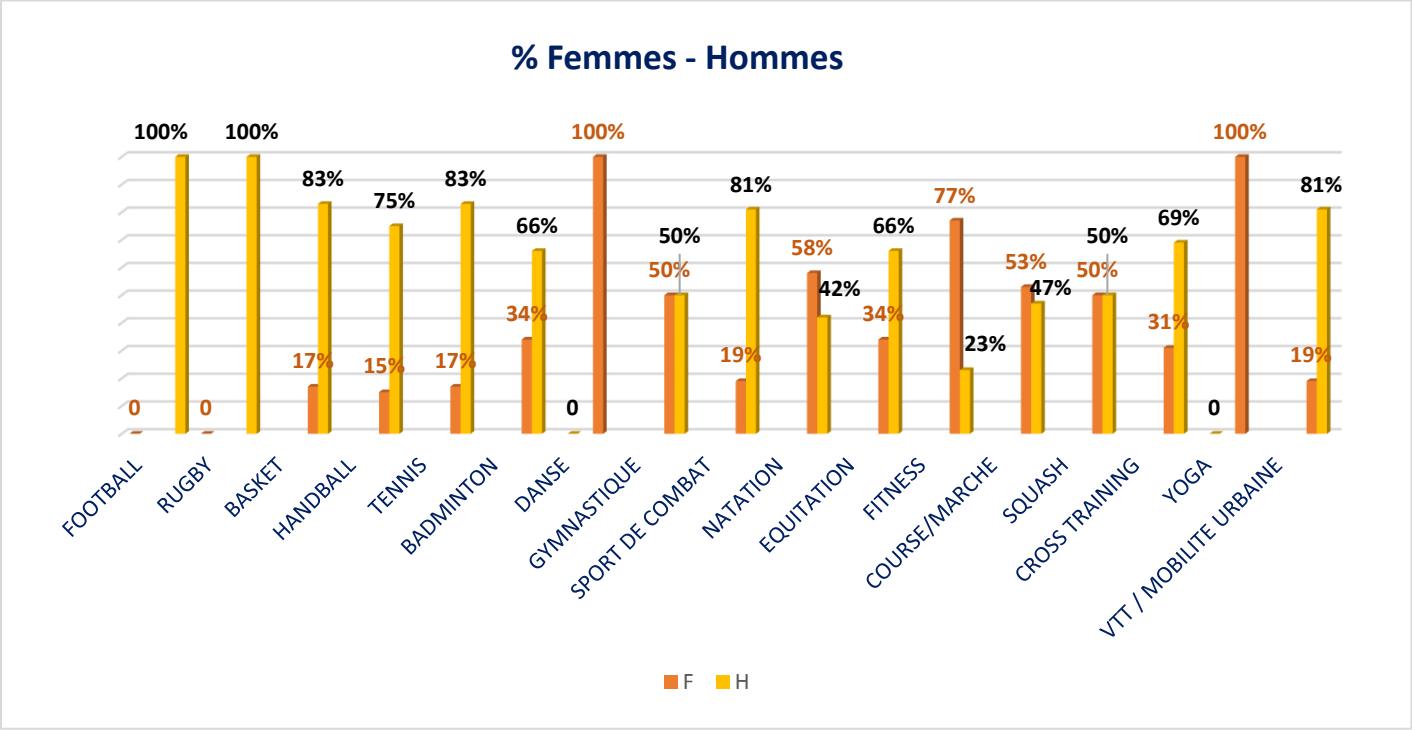
% Femmes - Hommes
100%
0
100%
0
83%
17%
75%
15%
83%
17%
66%
34%
100%
0
50%
50%
81%
19%
58%
42%
66%
34%
77%
23%
53%
47%
50%
50%
69%
31%
100%
0
81%
19%
FOOTBALL
RUGBY
BASKET
HANDBALL
TENNIS
BADMINTON
DANSE
GYMNASTIQUE
SPORT DE COMBAT
NATATION
EQUITATION
FITNESS
COURSE/MARCHE
SQUASH
CROSS TRAINING
YOGA
VTT / MOBILITE URBAINE
F
H

	Décathlon		Go Sport		Intersport		Sport 2000		Total		% Licencie.e.s	
	F	H	F	H	F	H	F	H	F	H	F	H
FOOTBALL	0	25	0	2	0	15	0	9	0	51 100%	6,7	93,3
RUGBY	0	3			0	5			0	8 100%	6,8	93,2
BASKET	1	4	0	2	1	4			2 17%	10 83%	35	65
HANDBALL	0	2			1	1			1 15%	3 75%	37	63
TENNIS	1	3	0	1	0	1			1 17%	5 83%	29	71
BADMINTON	0	1			1	1			1 34%	2 66%	36	64
DANSE	7	0	1	0	3	0			11 100%	0	85	15
GYMNASTIQUE	5	5							5 50%	5 50%	80	20
SPORT DE COMBAT	0	5	1	1	1	3			2 19%	9 81%		
NATATION	7	3	2	0	2	5			11 58%	8 42%	53	47
EQUITATION	1	2							1 34%	2 66%	83	17
FITNESS	3	1	2	1	5	1	3	1	13 77%	4 23%		
COURSE/MARCHE	12	9	4	3	3	5	1	1	20 53%	18 47%		
SQUASH	1	1							1 50%	1 50%	18	82
CROSS TRAINING	4	5			0	3	0	1	4 31%	9 69%		
YOGA	1	0							1 100%	0		
VTT / MOBILITE URBAINE	2	7	0	1	0	1			2 19%	9 81%		
TOTAL	45	76	10	11	17	45	4	12	76	144		
TOTAL EN %	38	62	48	52	28	72	25	75	35%	65%		